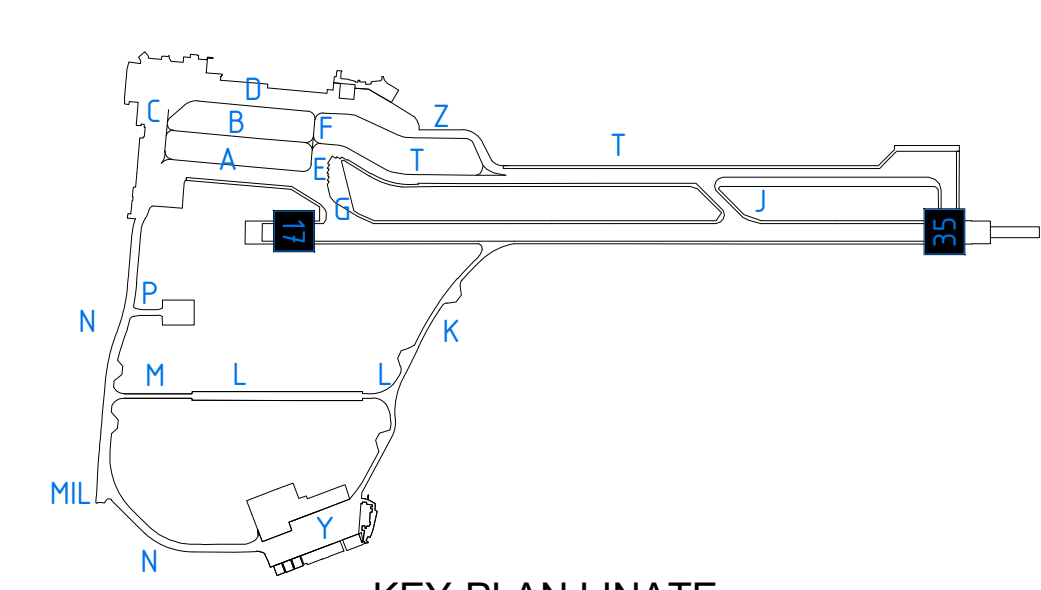




— Confine sedime aeroportuale



KEY-PLAN LINATE

 PROGETTAZIONE INFRASTRUTTURE DI VOLO	AGGIORNAMENTI DATA DATA OGGETTO OGGETTO	
	1 10/09/21 Edizione 0 — Revisione 0 2 xx/09/22 Edizione 2 — Revisione 2 3 02/2023 Edizione 2 — Revisione 3 4 04/2023 Edizione 2 — Revisione 4 5 06/2023 Edizione 2 — Revisione 5 6 09/2023 Edizione 2 — Revisione 6 7 10/2023 Edizione 2 — Revisione 7 8 01/2024 Edizione 2 — Revisione 8	9 06/2025 Edizione 2 — Revisione 9 10 03/2026 Edizione 2 — Revisione 10 11 12 13 14 15 16
PROGETTO: MANUALE DI AEROPORTO CARATTERISTICHE DELL'AEROPORTO CAP. 4 - DESCRIZIONE DEL SITO AEROPORTUALE	TITOLO: PLANIMETRIA GENERALE SEGNALETICA ORIZZONTALE, VERTICALE E LUMINOSA IN AREA DI MOVIMENTO	
 Società Esercizio Aeroportuali s.p.a.	20090 Aeroporto Milano Linate Telefono 02-74851	
ALLEGATO 1	DATA _____ SCALA 1:5.000	